

BURGERSCHOUW RESULTATEN 2024

De gemeente Katwijk organiseert ieder jaar een burgerschouw. Inwoners bezoeken tijdens een burgerschouw, in aanwezigheid van een medewerker van de gemeente, een aantal locaties. Dit doen zij om de openbare ruimte te beoordelen op verschillende onderwerpen, zoals het groen, de netheid, de bestrating en het straatmeubilair.

Meetmethodiek

We verdelen de gemeente in 108 vakken en binnen deze vakken prikken de aanwezige burgers een aantal te beoordelen locaties (26 in Katwijk aan Zee, 26 in Hoornes / Rijnsoever, 22 in Katwijk aan den Rijn, 10 in Valkenburg en 24 in Rijnsburg). In 2023 hebben we de burgerschouw voor de eerste maal in het voorjaar gehouden, zo ook in 2024. Hierdoor kunnen we de resultaten voor de eerste keer beter met elkaar vergelijken. Belangrijk om in ogenschouw te nemen is dat de weersomstandigheden altijd van invloed zijn op de scores van de schouw.

De burgers bekijken op de uitgezochte locaties alle onderwerpen in een vak van 10 x 10 meter en scoren de onderdelen op zeer hoog / hoog / basis / laag / zeer laag. Het boekje 'meetlat burgerschouw' geeft voorbeelden van de omschreven kwaliteitsniveaus en kan als hulpmiddel gebruikt worden.

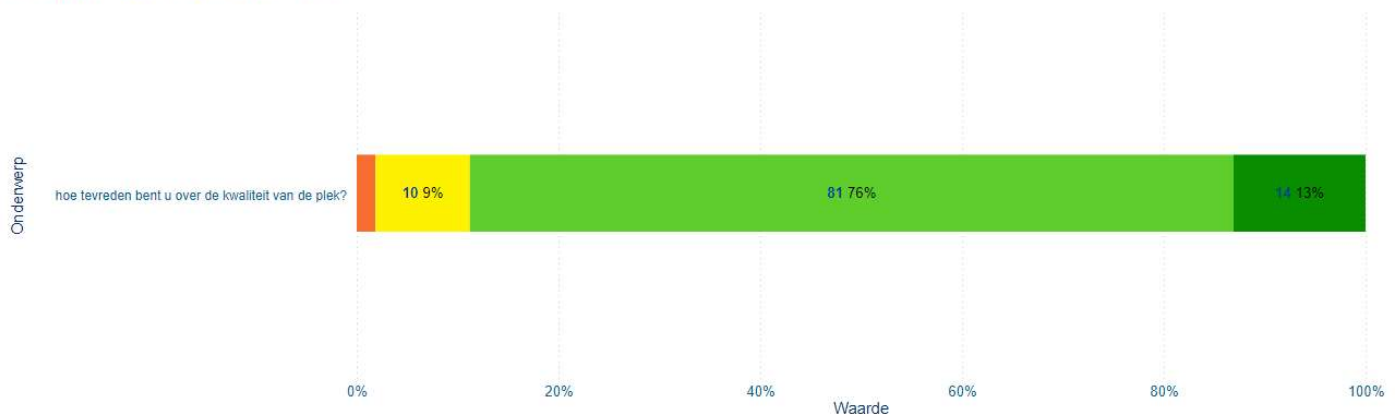
Algemene indruk over geheel Katwijk (cijfers alle wijken):

Kwaliteit van de gekozen plek

Deze beoordeling is een algemene indruk van gevoel op de locatie. Dit cijfers is subjectief en niet meetbaar.

Waardering voor kwaliteit van de plek voor het jaar 2024 voor heel Katwijk

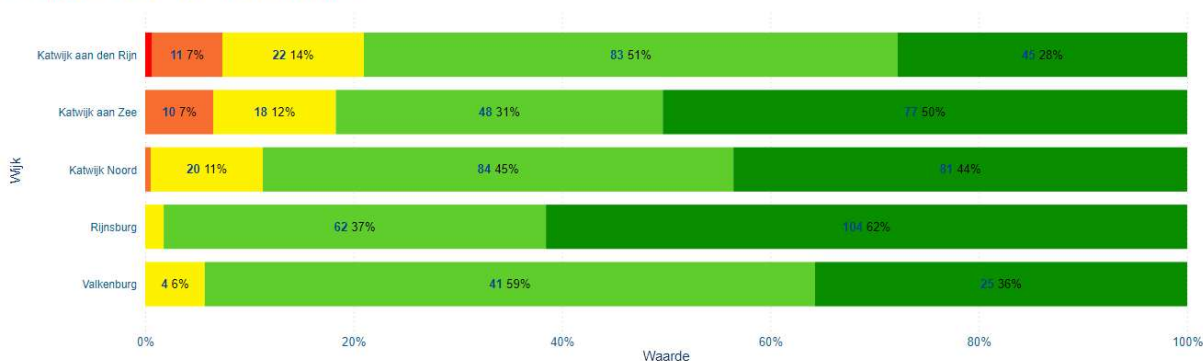
Waarde ● Laag ● Basis ● Hoog ● Zeer hoog



Schoon en netjes

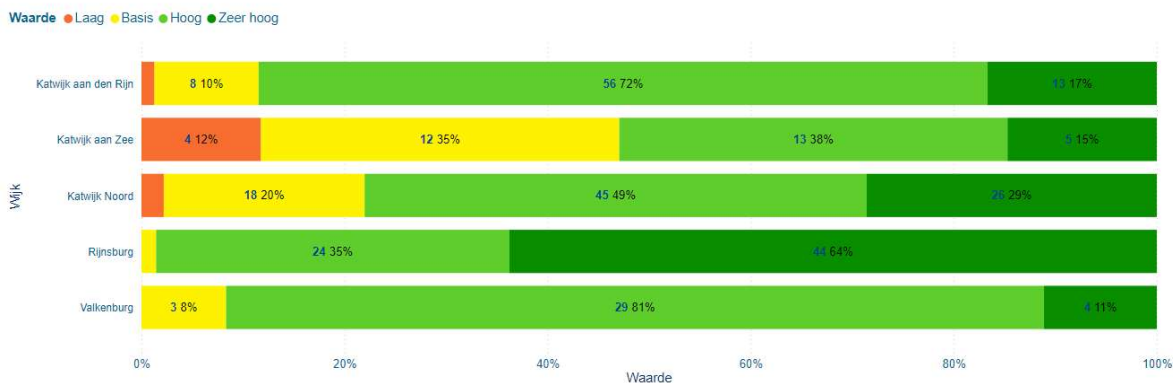
Waardering voor schoon netjes voor het jaar 2024 voor heel Katwijk

Waarde ● Zeer laag ● Laag ● Basis ● Hoog ● Zeer hoog



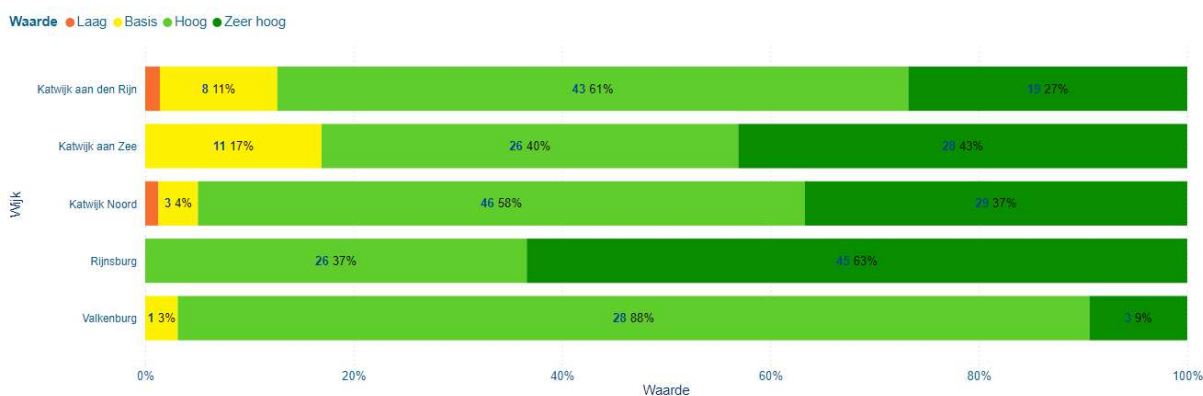
Technische staat groen

Waardering voor technische staat groen voor het jaar 2024 voor heel Katwijk



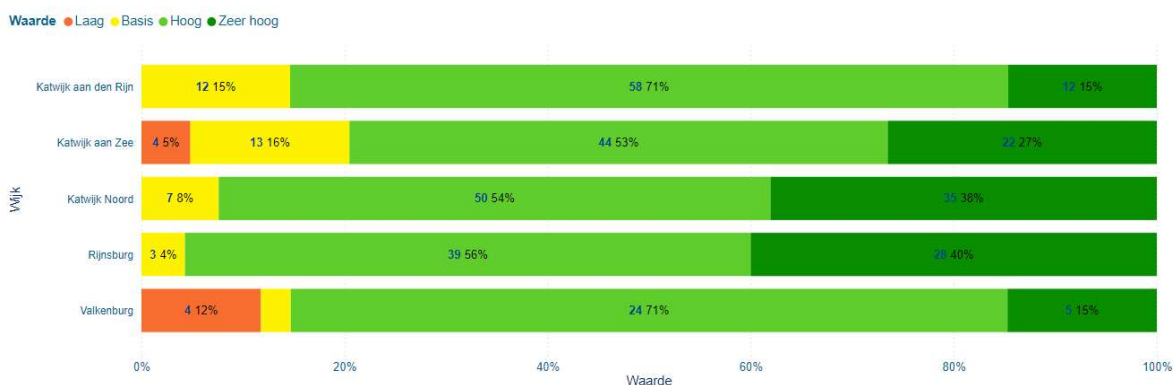
Technische staat meubilair

Waardering voor technische staat meubilair voor het jaar 2024 voor heel Katwijk



Technische staat verharding

Waardering voor technische staat verhardingen voor het jaar 2024 voor heel Katwijk



Ten opzicht de resultaten van 2023 vallen de volgende thema's op:

De gemiddelde waardering was in 2023 een 8,4 en dat is in 2024 gelijk gebleven!

De waardering voor de kwaliteit van de plek, schoon en netjes, technische staat van het groen is met 0,1 punt gestegen in 2024 en de technische staat van het meubilair zelfs met 0,2 punt. De technische staat van de verharding is gelijk gebleven.

RESULTATEN PER WIJK

Voor 2024 zijn dit de resultaten op de hoofdthema's, deze worden verder in deze notitie uitgesplitst per categorie en per wijk.

Categorie	Katwijk aan den Rijn	Katwijk aan Zee	Katwijk Noord	Rijnsburg	Valkenburg	Gemiddeld
▣ kwaliteit van de plek	7,9	7,4	8,5	8,3	7,8	8,0
▣ schoon netjes	8,0	8,5	8,6	9,2	8,6	8,6
▣ technische staat groen	8,1	7,1	8,1	9,2	8,1	8,2
▣ technische staat meubilair	8,3	8,5	8,6	9,3	8,1	8,6
▣ technische staat verhardingen	8,0	8,0	8,6	8,7	7,8	8,3
Gemiddeld	8,0	8,2	8,5	9,1	8,2	8,4

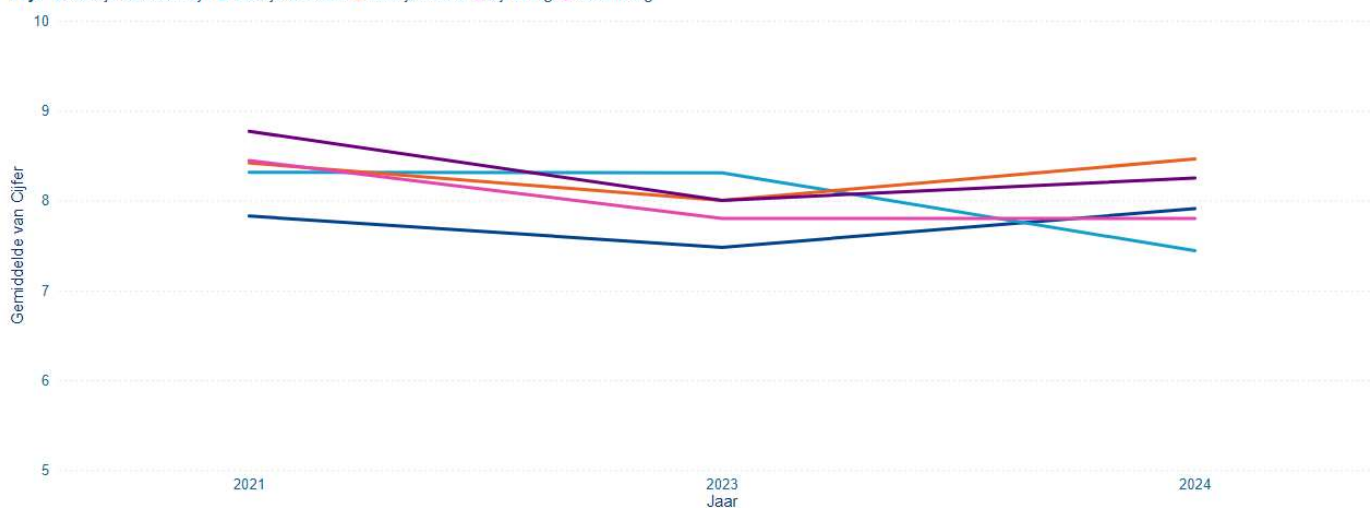
TRENDS PER CATEGORIE

Bijgaand treft u de trends aan per categorie verdeeld over de jaren 2021, 2023 en 2024.

Opgemerkt moet worden dat in 2021 de burgerschouw in het najaar is gehouden en in 2023 en 2024 in het voorjaar.

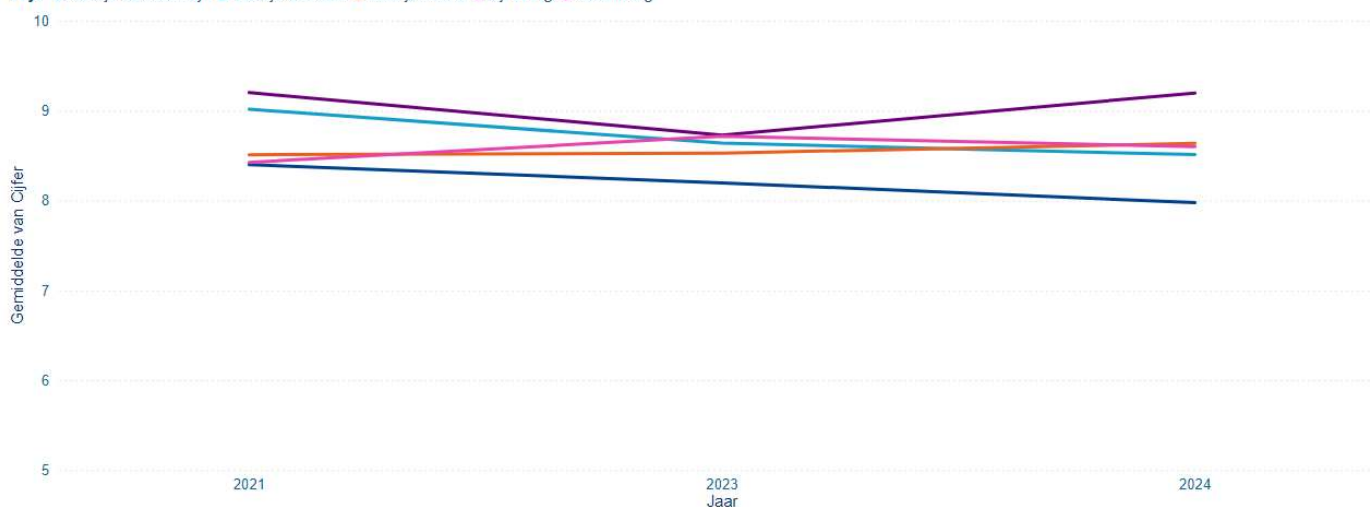
Cijfers voor kwaliteit van de plek

Wijk ● Katwijk aan den Rijn ● Katwijk aan Zee ● Katwijk Noord ● Rijnsburg ● Valkenburg



Cijfers voor schoon netjes

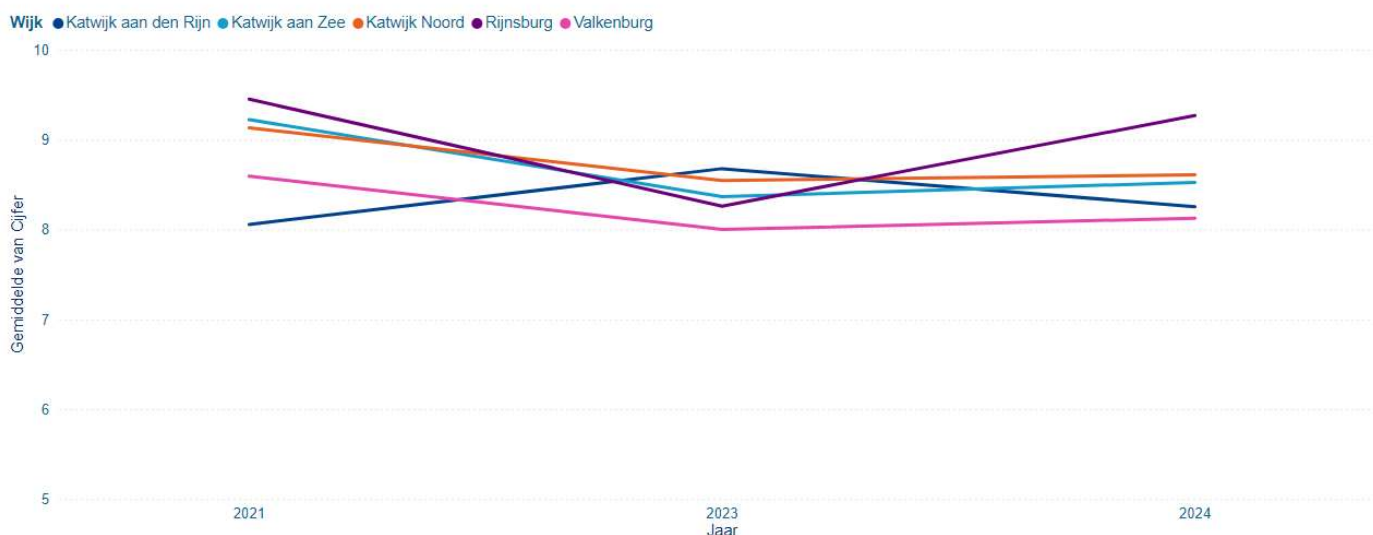
Wijk ● Katwijk aan den Rijn ● Katwijk aan Zee ● Katwijk Noord ● Rijnsburg ● Valkenburg



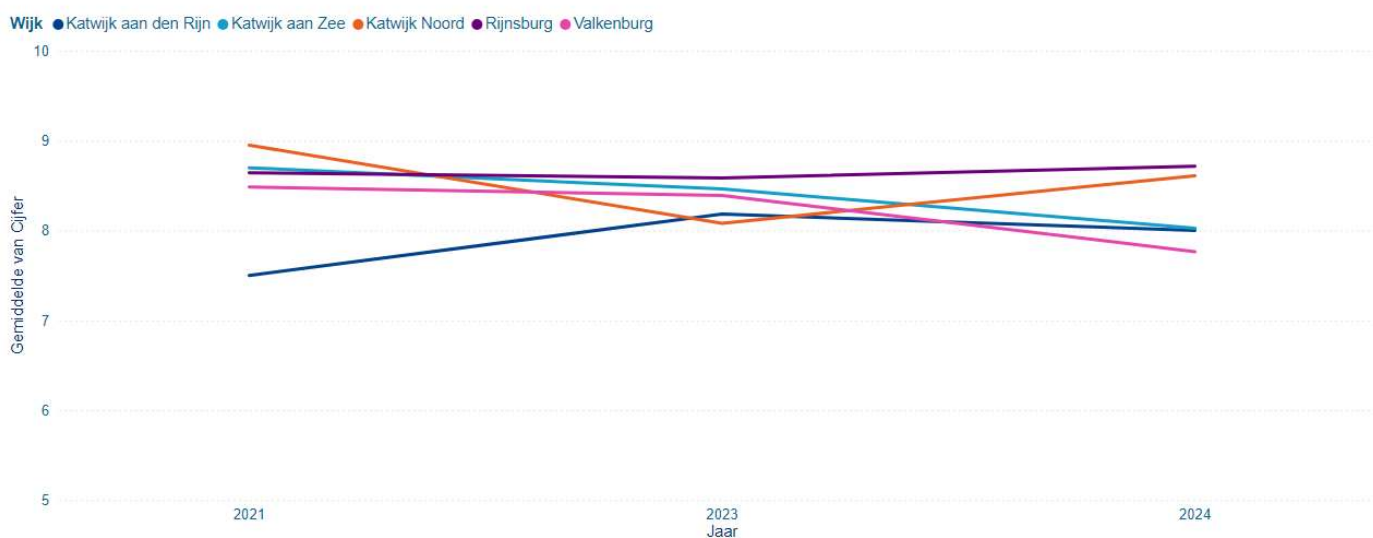
Cijfers voor technische staat groen



Cijfers voor technische staat meubilair



Cijfers voor technische staat verhardingen



Katwijk aan den Rijn

Wijk		Katwijk aan den Rijn
Categorie	Onderwerp	Gemiddelde van Cijfer
kwaliteit van de plek	Total	7,9
	hoe tevreden bent u over de kwaliteit van de plek?	7,9
schoon netjes	Total	8,0
	afvalbakken	8,0
	graffiti	8,7
	hondenpoep	8,7
	onkruid in het groen	8,4
	onkruid op verharding	7,2
	totaalindruk schoon & netjes	7,9
	zwerfafval in groen	7,6
	zwerfafval op verharding	7,3
technische staat groen	Total	8,1
	beplanting & heesters	7,9
	bomen	8,5
	gras en gazons	7,2
	hagen	8,7
	totaalindruk groen	8,0
technische staat meubilair	Total	8,3
	openbare verlichting	8,7
	speeltoestellen	7,1
	straat & parkmeubilair	8,2
	totaalindruk meubilair	8,3
technische staat verhardingen	Total	8,0
	fietspaden (asfalt)	9,3
	fietspaden (klinkers & tegels)	8,5
	rijbanen (asfalt)	7,5
	rijbanen (klinkers)	7,9
	totaalindruk verharding	8,1
	voetpaden & trottoirs (tegels)	7,7
wegmarkering en belijning	8,2	
Total		8,0

Positief opvallend ten opzichte van vorig jaar:

Thema schoon en netjes: afvalbakken en de totaal indruk schoon & netjes

Thema technische staat groen: beplanting & heester en gras & gazons

Thema technische staat verharding: fietspaden (asfalt), rijbanen (asfalt) en wegmarkeringen & belijning zijn een stuk hoger gewaardeerd dan in 2023.

Negatief opvallend ten opzichte van vorig jaar:

Thema schoon en netjes: graffiti, hondenpoep en onkruid op de verharding en zwerfafval op de verharding

Thema technische staat groen: bomen en hagen

Thema technische staat meubilair: op alle terreinen zijn hier de grootste verschillen zichtbaar t.o.v. 2023

Thema technische staat verhardingen: fietspaden (klinkers en tegels) en rijbanen (klinkers) zijn fors lager gewaardeerd t.o.v. 2023.

Katwijk aan Zee

Wijk		Katwijk aan Zee
Categorie	Onderwerp	Gemiddelde van Cijfer
kwaliteit van de plek	Total	7,4
	hoe tevreden bent u over de kwaliteit van de plek?	7,4
schoon netjes	Total	8,5
	afvalbakken	8,0
	graffiti	9,6
	hondenpoep	9,8
	onkruid in het groen	7,2
	onkruid op verharding	7,7
	totaalindruk schoon & netjes	8,0
	zwerfafval in groen	8,5
	zwerfafval op verharding	8,2
technische staat groen	Total	7,1
	beplanting & heesters	5,6
	bomen	7,7
	gras en gazons	5,0
	hagen	8,0
	totaalindruk groen	7,4
technische staat meubilair	Total	8,5
	openbare verlichting	8,9
	speeltoestellen	7,6
	straat & parkmeubilair	8,4
	totaalindruk meubilair	8,5
technische staat verhardingen	Total	8,0
	fietspaden (asfalt)	9,0
	fietspaden (klinkers & tegels)	8,0
	rijbanen (asfalt)	8,0
	rijbanen (klinkers)	8,1
	totaalindruk verharding	7,8
	voetpaden & trottoirs (tegels)	8,1
wegmarkering en belijning	8,2	
Total		8,2

Positief opvallend t.o.v. vorig jaar:

Thema schoon en netjes: afvalbakken, graffiti, zwerfafval in het groen

Thema technische staat groen: bomen

Thema technische staat van het meubilair: speeltoestellen, straat & parkmeubilair

Thema technische staat verharding: fietspaden (asfalt) en fietspaden (klinkers & tegels) en wegmarkering & belijning zijn significant hoger dan vorig jaar

Negatief opvallend t.o.v. vorig jaar:

Thema schoon en netjes: onkruid in het groen, onkruid op de verharding

Thema technische staat groen: beplanting & heesters en gras & gazons scoren significant lager dan vorig jaar

Thema technische staat meubilair: openbare verlichting

Thema technische staat verhardingen: rijbanen (klinkers)

Katwijk Noord

Wijk		Katwijk Noord
Categorie	Onderwerp	Gemiddelde van Cijfer
kwaliteit van de plek	Total	8,5
	hoe tevreden bent u over de kwaliteit van de plek?	8,5
schoon netjes	Total	8,6
	afvalbakken	8,4
	graffiti	8,8
	hondenpoep	9,7
	onkruid in het groen	8,7
	onkruid op verharding	8,9
	totaalindruk schoon & netjes	8,4
	zwerfafval in groen	8,0
	zwerfafval op verharding	8,2
technische staat groen	Total	8,1
	beplanting & heesters	7,7
	bomen	8,1
	gras en gazons	7,9
	hagen	9,3
	totaalindruk groen	8,1
technische staat meubilair	Total	8,6
	openbare verlichting	8,8
	speeltoestellen	8,1
	straat & parkmeubilair	8,7
	totaalindruk meubilair	8,6
technische staat verhardingen	Total	8,6
	fietspaden (asfalt)	10,0
	fietspaden (klinkers & tegels)	8,7
	rijbanen (asfalt)	10,0
	rijbanen (klinkers)	8,4
	totaalindruk verharding	8,5
	voetpaden & trottoirs (tegels)	8,5
wegmarkering en belijning	8,7	
Total		8,5

Positief opvallend t.o.v. vorig jaar:

Thema schoon en netjes: graffiti, hondenpoep, onkruid in het groen, zwerfafval in groen, zwerfafval op verharding

Thema technische staat groen: hagen

Thema technische staat van het meubilair: alle items

Thema technische staat verharding: fietspaden (asfalt) en fietspaden (klinkers & tegels), rijbanen (asfalt), rijbanen (klinkers) scoren significant hoger dan vorig jaar

Negatief opvallend t.o.v. vorig jaar:

Thema schoon en netjes: afvalbakken, onkruid op de verharding

Thema technische staat groen: bomen, gras & gazons

Thema technische staat meubilair: geen negatief opvallende items

Thema technische staat verhardingen: geen negatief opvallende items

Rijnsburg

Wijk		Rijnsburg
Categorie	Onderwerp	Gemiddelde van Cijfer
kwaliteit van de plek	Total	8,3
	hoe tevreden bent u over de kwaliteit van de plek?	8,3
schoon netjes	Total	9,2
	afvalbakken	9,0
	graffiti	9,9
	hondenpoep	9,8
	onkruid in het groen	8,9
	onkruid op verharding	8,7
	totaalindruk schoon & netjes	8,4
	zwerfafval in groen	9,4
	zwerfafval op verharding	9,3
technische staat groen	Total	9,2
	beplanting & heesters	9,3
	bomen	9,5
	gras en gazons	8,8
	hagen	10,0
	totaalindruk groen	9,1
technische staat meubilair	Total	9,3
	openbare verlichting	9,6
	speeltoestellen	9,6
	straat & parkmeubilair	9,2
	totaalindruk meubilair	8,9
technische staat verhardingen	Total	8,7
	fietspaden (asfalt)	10,0
	fietspaden (klinkers & tegels)	8,0
	rijbanen (asfalt)	
	rijbanen (klinkers)	8,8
	totaalindruk verharding	8,5
	voetpaden & trottoirs (tegels)	8,5
wegmarkering en belijning	10,0	
Total		9,1

Positief opvallend t.o.v. vorig jaar:

Thema schoon en netjes: alle items licht gestegen, onkruid (in het groen en op de verharding) en zwerfafval (in het groen en op de verharding) significant

Thema technische staat groen: alle items zijn significant gestegen

Thema technische staat van het meubilair: alle items zijn significant gestegen

Thema technische staat verharding: alle items zijn significant gestegen

Negatief opvallend t.o.v. vorig jaar:

Thema schoon en netjes: geen negatief opvallende items

Thema technische staat groen: geen negatief opvallende items

Thema technische staat meubilair: geen negatief opvallende items

Thema technische staat verhardingen: geen negatief opvallende items

Valkenburg

Wijk		Valkenburg
Categorie	Onderwerp	Gemiddelde van Cijfer
kwaliteit van de plek	Total	7,8
	hoe tevreden bent u over de kwaliteit van de plek?	7,8
schoon netjes	Total	8,6
	afvalbakken	8,0
	graffiti	9,4
	hondenpoep	9,1
	onkruid in het groen	8,9
	onkruid op verharding	7,8
	totaalindruk schoon & netjes	8,4
	zwerfafval in groen	8,6
	zwerfafval op verharding	8,6
technische staat groen	Total	8,1
	beplanting & heesters	8,0
	bomen	8,0
	gras en gazons	8,0
	hagen	8,0
	totaalindruk groen	8,2
technische staat meubilair	Total	8,1
	openbare verlichting	8,4
	speeltoestellen	8,0
	straat & parkmeubilair	8,0
	totaalindruk meubilair	8,0
technische staat verhardingen	Total	7,8
	fietspaden (asfalt)	9,0
	fietspaden (klinkers & tegels)	
	rijbanen (asfalt)	7,0
	rijbanen (klinkers)	7,3
	totaalindruk verharding	7,8
	voetpaden & trottoirs (tegels)	8,0
wegmarkering en belijning	8,0	
Total		8,2

Positief opvallend t.o.v. vorig jaar:

Thema schoon en netjes: afvalbakken significant hoger dan vorig jaar, onkruid in het groen, onkruid op verharding

Thema technische staat groen: beplanting & heesters, bomen en hagen

Thema technische staat van het meubilair: speeltoestellen, straat & parkmeubilair

Thema technische staat verharding: geen positief opvallende items

Negatief opvallend t.o.v. vorig jaar:

Thema schoon en netjes: hondenpoep, zwerfafval

Thema technische staat groen: geen opvallende items

Thema technische staat meubilair: openbare verlichting

Thema technische staat verhardingen: rijbanen (asfalt en klinkers) significant, wegmarkering & belijning

BIJLAGEN

In de bijlagen treft u de volledige cijferoverzichten van 2023 en 2024

Wijk		Katwijk aan den Rijn	Katwijk aan Zee	Katwijk Noord	Rijnsburg	Valkenburg	Total	
Categorie	Onderwerp	Gemiddelde van Cijfer	Gemiddelde van Cijfer	Gemiddelde van Cijfer	Gemiddelde van Cijfer	Gemiddelde van Cijfer	Gemiddelde van Cijfer	Gemiddelde van Cijfer
kwiteit van de plek	Total	7,5	8,3	8,0	8,0	8,0	7,8	7,9
	hoe tevreden bent u over de kwaliteit van de plek?	7,5	8,3	8,0	8,0	8,0	7,8	7,9
schoon netjes	Total	8,2	8,6	8,5	8,7	8,7	8,7	8,5
	afvalbakken	7,2	7,7	8,9	9,0	6,7	7,9	7,9
	graffiti	9,1	9,5	9,4	10,0	9,4	9,5	9,5
	hondenpoep	9,4	9,8	9,9	9,9	9,6	9,6	9,8
	onkruid in het groen	8,5	7,7	7,7	8,1	8,7	8,1	8,1
	onkruid op verharding	7,5	8,0	8,2	8,1	7,6	7,9	7,9
	totaalindruk schoon & netjes	7,8	8,2	8,2	8,0	8,2	8,1	8,1
	zwerfafval in groen	7,6	7,7	7,4	8,3	9,1	7,9	7,9
	zwerfafval op verharding	7,9	8,8	8,6	8,3	9,6	8,5	8,5
technische staat groen	Total	8,1	8,0	8,0	8,4	8,2	8,1	8,1
	beplanting & heesters	7,3	7,8	7,8	8,0	8,7	7,7	7,7
	bomen	9,0	8,7	8,3	8,8	8,2	8,6	8,6
	gras en gazons	6,9	6,7	7,3	7,8	8,0	7,4	7,4
	hagen	8,9	8,0	9,1	8,7	8,7	8,8	8,8
	totaalindruk groen	8,2	7,6	7,8	8,3	8,0	8,0	8,0
technische staat meubilair	Total	8,7	8,4	8,5	8,3	8,0	8,4	8,4
	openbare verlichting	9,0	8,7	8,7	8,6	8,6	8,8	8,8
	speeltoestellen	8,0	8,3	8,0	8,5	7,0	8,1	8,1
	straat & parkmeubilair	8,6	8,2	8,6	7,9	7,8	8,3	8,3
	totaalindruk meubilair	8,6	8,3	8,6	8,3	7,8	8,4	8,4
technische staat verhardingen	Total	8,2	8,5	8,1	8,6	8,4	8,3	8,3
	fietspaden (asfalt)	8,4	8,0	9,3	9,0	9,0	8,8	8,8
	fietspaden (klinkers & tegels)	9,5	10,0	8,2		10,0	8,7	8,7
	rijbanen (asfalt)	7,8	8,0	8,0	9,3	9,6	8,4	8,4
	rijbanen (klinkers)	8,5	8,6	7,6	8,6	8,0	8,3	8,3
	totaalindruk verharding	7,9	8,3	8,1	8,3	7,8	8,1	8,1
	voetpaden & trottoirs (tegels)	8,4	8,3	8,2	8,2	8,0	8,2	8,2
	wegmarkering en belijning	7,5	9,1	8,3	9,3	9,3	8,7	8,7
Total		8,2	8,4	8,3	8,5	8,4	8,4	8,4

Bijlage 1

Toegepaste filters: [Jaar] is 2023

Wijk		Katwijk aan den Rijn	Katwijk aan Zee	Katwijk Noord	Rijnsburg	Valkenburg	Total	
Categorie	Onderwerp	Gemiddelde van Cijfer	Gemiddelde van Cijfer	Gemiddelde van Cijfer	Gemiddelde van Cijfer	Gemiddelde van Cijfer	Gemiddelde van Cijfer	Gemiddelde van Cijfer
kwiteit van de plek	Total	7,9	7,4	8,5	8,3	7,8	7,8	8,0
	hoe tevreden bent u over de kwaliteit van de plek?	7,9	7,4	8,5	8,3	7,8	7,8	8,0
schoon netjes	Total	8,0	8,5	8,6	9,2	8,6	8,6	8,6
	afvalbakken	8,0	8,0	8,4	9,0	8,0	8,0	8,3
	graffiti	8,7	9,6	8,8	9,9	9,4	9,4	9,3
	hondenpoep	8,7	9,8	9,7	9,8	9,1	9,1	9,5
	onkruid in het groen	8,4	7,2	8,7	8,9	8,9	8,9	8,4
	onkruid op verharding	7,2	7,7	8,9	8,7	7,8	7,8	8,1
	totaalindruk schoon & netjes	7,9	8,0	8,4	8,4	8,4	8,4	8,2
	zwerfafval in groen	7,6	8,5	8,0	9,4	8,6	8,6	8,3
	zwerfafval op verharding	7,3	8,2	8,2	9,3	8,6	8,6	8,3
technische staat groen	Total	8,1	7,1	8,1	9,2	8,1	8,1	8,2
	beplanting & heesters	7,9	5,6	7,7	9,3	8,0	8,0	8,0
	bomen	8,5	7,7	8,1	9,5	8,0	8,0	8,5
	gras en gazons	7,2	5,0	7,9	8,8	8,0	8,0	7,8
	hagen	8,7	8,0	9,3	10,0	8,0	8,0	9,0
	totaalindruk groen	8,0	7,4	8,1	9,1	8,2	8,2	8,2
technische staat meubilair	Total	8,3	8,5	8,6	9,3	8,1	8,1	8,6
	openbare verlichting	8,7	8,9	8,8	9,6	8,4	8,4	8,9
	speeltoestellen	7,1	7,6	8,1	9,6	8,0	8,0	8,1
	straat & parkmeubilair	8,2	8,4	8,7	9,2	8,0	8,0	8,5
	totaalindruk meubilair	8,3	8,5	8,6	8,9	8,0	8,0	8,5
technische staat verhardingen	Total	8,0	8,0	8,6	8,7	7,8	7,8	8,3
	fietspaden (asfalt)	9,3	9,0	10,0	10,0	9,0	9,0	9,4
	fietspaden (klinkers & tegels)	8,5	8,0	8,7	8,0			8,6
	rijbanen (asfalt)	7,5	8,0	10,0		7,0	7,0	8,3
	rijbanen (klinkers)	7,9	8,1	8,4	8,8	7,3	7,3	8,2
	totaalindruk verharding	8,1	7,8	8,5	8,5	7,8	7,8	8,2
	voetpaden & trottoirs (tegels)	7,7	8,1	8,5	8,5	8,0	8,0	8,2
	wegmarkering en belijning	8,2	8,2	8,7	10,0	8,0	8,0	8,5
Total		8,0	8,2	8,5	9,1	8,2	8,2	8,4

Toegepaste filters: [Jaar] is 2024